



# Messe Komplettsset "Fabric Wall"

## Exhibition Complete Set "Fabric Wall"

### DATENBLATT / GUIDELINE

Format:	Endformat oder im Maßstab	
Auflösung:	Maßstab 1:1, 96-150 dpi Maßstab 1:10, 300 dpi	
Beschnittzugabe:	Messewand (Textilwand)	3 mm (Maßstab beachten)
	Messtheke (Transportbox)	3 mm (Maßstab beachten)
	RollUp	3 mm (Maßstab beachten)
Schnittmarken:	nein	
Überdrucken:	unbedingt deaktivieren	
Schriften:	eingebettet oder in Pfade umgewandelt	
Nicht verwenden:	Alphakanäle, Beschneidungspfade, Masken	
Dateiformat:	ab PDF/X-3. Bei Transparenzen, Verläufen, Raster, Schlagschatten unbedingt in PDF/X-4	
Datenanlieferung:	Druckdaten können im Shop hochgeladen werden.	
Farbmodus:	CMYK	
Farbprofile:	ISO Coated v2, Coated Fogra 27/39	
Farbraum:	Der Druck erfolgt in CMYK. RGB und Sonderfarben wie Pantone und HKS werden in CMYK konvertiert und Farbabweichungen entstehen.	
Andruck / Proof:	Wir empfehlen einen <a href="#">Andruck</a> vorab, wenn die Farbwiedergabe eine hohe Priorität hat.	
Hinweise:	Die Druck- und Produktionstoleranz beträgt 0,25 %. Beim Drucken können je nach Dateiformat und Druckmaterial Farbabweichungen entstehen.	

---

Format:	final format or scaled	
Resolution:	ratio 1:1, 96-150 dpi ratio 1:10, 300 dpi	
Bleed:	Exhibition wall	3 mm (mind the ratio)
	Exhibition counter	3 mm (mind the ratio)
	Roll up	3 mm (mind the ratio)
Crop marks:	no	
Overprint:	deactivated	
Fonts:	embedded or converted to paths	
Do not use:	alpha channels, clipping paths, masks	
Data format:	from PDF/X-3. With transparencies, gradients, raster, drop shadow necessarily in PDF/X-4	
File upload:	Printing data can be uploaded in the online shop.	
Color mode:	CMYK	
Color profile:	ISO Coated v2, Coated Fogra 27/39	
Color space:	printing is done in CMYK. RGB and special colours such as Pantone and HKS will be converted to CMYK and color deviations occur.	
Andruck / Proof:	We recommend a <a href="#">proof</a> in advance if color reproduction is of high priority.	
Notes:	Print and production tolerance is 0,25 %. Depending on file format and print material colour deviations may occur during printing.	

# Messe Komplettsset "Fabric Wall"

## Exhibition Complete Set "Fabric Wall"

### INHALT/ CONTENT

#### Standard

- 1 x Messewand "Fabric Wall" 3 x 3
  - Messewand: 228 x 228 cm

- 1 x Promotiontheke "Pop-Up"
- 1 x RollUp "Classic Premium" 85 x 200cm
- 1 x Prospektständer "Zig Zag Acryl" klar
- 2 x Spotlights 50W

#### Premium

- 1 x Messewand "Fabric Wall" 3 x 4
  - Messewand: 304 x 228 cm


- 2 x RollUp "Classic Premium" 85x200cm
- 1 x Promotiontheke "Pop-Up"
- 2 x Prospektständer "Zig Zag Acryl Klar"
- 2 x Spotlights 50W

# Messe Komplettset "Fabric Wall" Exhibition Complete Set "Fabric Wall"

## BEISPIELSKIZZE / EXAMPLE SKETCH

Die Druckvorlage in der gewünschten Größe finden Sie auf der Produktseite /  
You will find the print template in the desired size on the product page

### Textilwand



A = Dateiformat / File format

B = Endformat nach Konfektion / Final format after confection

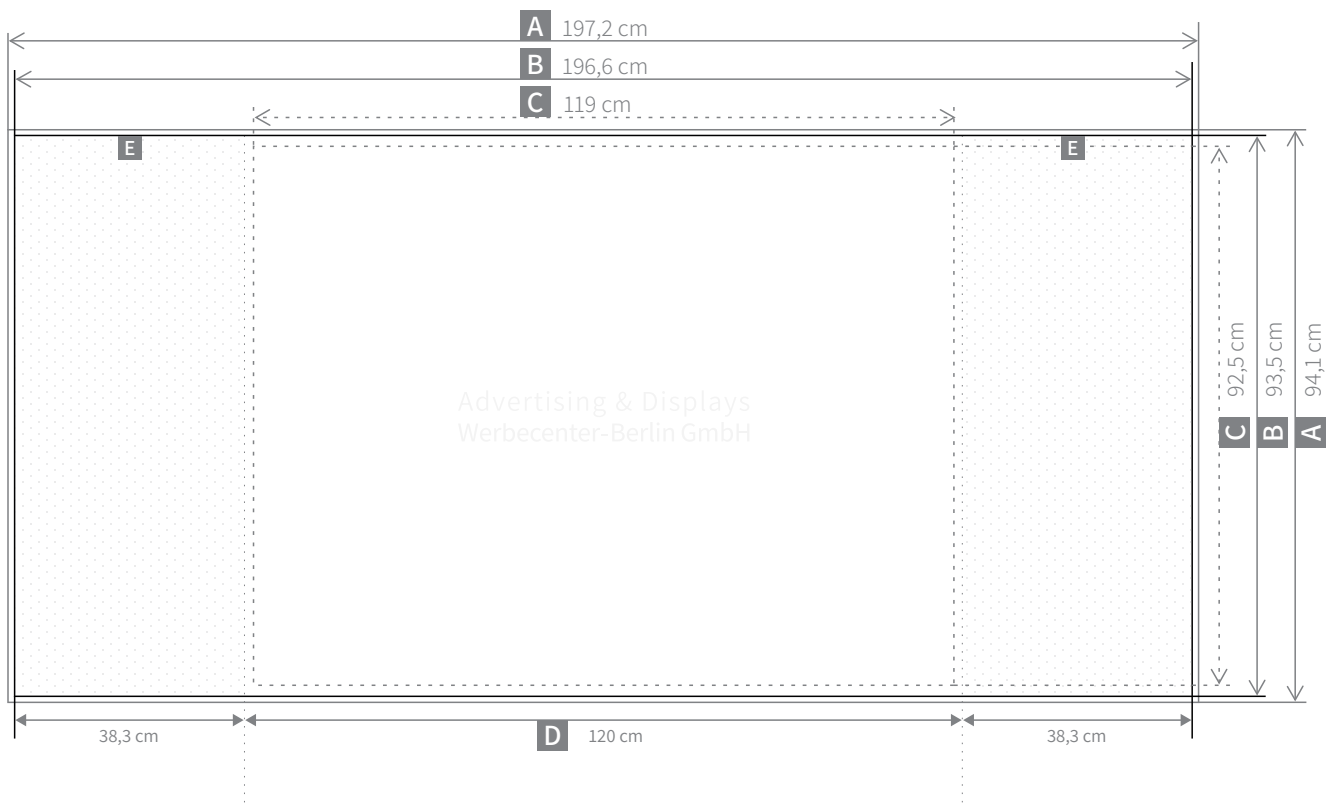
C = Sicherer Bereich für Logo und Text / Safe area for logo and text

# Messe Komplettset "Fabric Wall" Exhibition Complete Set "Fabric Wall"

## BEISPIELSKIZZE / EXAMPLE SKETCH

Die Druckvorlage in der gewünschten Größe finden Sie auf der Produktseite /  
You will find the print template in the desired size on the product page

## Promotiontheke "Pop-Up"



- A = Dateiformat / File format
- B = Endformat nach Konfektion / Final format after confection
- C = Sicherer Bereich für Logo und Text / Safe area for logo and text
- D = Frontal sichtbar / Visible from the front
- E = Seitenbereich + Rückseite / Side panel + Back


# Messe Komplettset "Fabric Wall"

## Exhibition Complete Set "Fabric Wall"

### BEISPIELSKIZZE / EXAMPLE SKETCH

Die Druckvorlage in der gewünschten Größe finden Sie auf der Produktseite /  
You will find the print template in the desired size on the product page

## RollUp



- A = Dateiformat / File format
- B = Endformat nach Konfektion / Final format after confection
- C = Sicherer Bereich für Logo und Text / Safe area for logo and text
- D = Nicht sichtbarer Bereich 2 cm / not visible area 2 cm